

2023년 3분기 실적발표

2023.11.07

# LGU+

## EARNINGS RELEASE

# 유의사항

## Disclaimer

본 자료에 포함된 경영실적 및 재무성과와 관련한 모든 정보는 연결 및 별도 기준의 잠정 영업실적이며, 미래에 대한 예측 정보를 포함하고 있습니다.

또한 향후 전망은 현재의 시장상황과 회사의 경영방향 등을 고려한 것으로서 향후 시장환경의 변화와 경영전략 수정 등에 따라 제공대상 자료, 제공 양식 및 수치 등이 사전 고지 없이 변경될 수 있음을 양지하시기 바랍니다.

본 자료는 어떠한 경우에도 투자자의 투자결과에 대한 법적 책임 소재의 입증자료로써 사용될 수 없습니다.

또한 본 자료에 포함된 LG유플러스의 경영실적 및 재무성과는 투자자의 편의를 위하여 외부감사인의 검토가 완료되지 않은 상태에서 조기에 작성된 것으로 그 내용 중 일부는 외부감사인의 최종 검토 과정에서 달라질 수 있습니다.

# 목차

Contents

## 3분기 Highlights

### Financial Highlights

연결 손익계산서

연결 재무상태표

주요비용 & CAPEX

### Business Highlights

모바일

스마트홈/전화

기업인프라

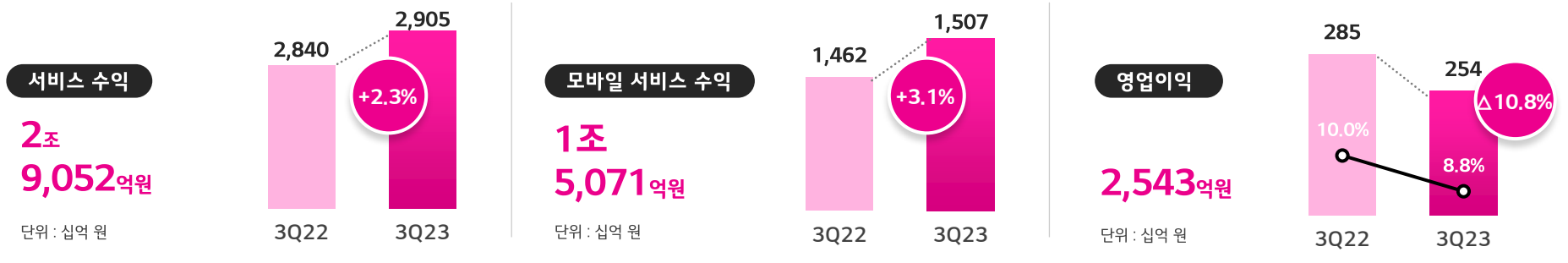
## Shareholder Return

## Appendix

재무제표(연결/별도), 가입자 Factsheet

## 3분기 Highlights

'23년 3분기 연결서비스수익 2조 9,052억원(YoY +2.3%), 모바일 서비스수익 1조 5,071억원(YoY +3.1%), 연결영업이익 2,543억원(YoY Δ 10.8%)



### 통신의 디지털화

#### [디지털 라이프스타일 플랫폼, 너겟(Nerget) 출시]

- 1GB부터 무제한까지 고객 라이프스타일에 맞게 설계 가능한 신개념 요금제
- 통신 관련 모든 과정을 100% 모바일로 이용가능한 디지털 기반 통신플랫폼

#### [포동, 베타 가입자 및 이용자 확대]

- 반려동물 서비스 플랫폼 '포동(ForDong)' 가입자 30만 돌파
- 일상기록 SNS플랫폼 '베타(Better)' 출시 6개월만에 다운로드 10만건 돌파

### 미디어 역량 강화

#### [U+tv next 2.0으로 개편, 프리미엄 환승구독 출시]

- OTT 시청에 최적화된 'U+tv next 2.0'으로 IPTV 개편
- 요금제 하나로 모든 지상파·중편 콘텐츠를 골라보는 '프리미엄 환승구독' 출시

#### [종합 스포츠플랫폼 스포키, 평균 MAU 400만명 기록]

- 스포츠 플랫폼 '스포키' 누적 이용자 2,700만명 돌파
- 프로야구 실시간 승부예측 기능 및 AI 기반 하이라이트 영상 제공 등 추가

### B2B 신성장 동력

#### [스마트모빌리티 파트너십 강화]

- 현대·기아차 대표모델에 'U+모바일tv' 제공하며 인포테인먼트 서비스 확대
- 렉서스·토요타에 U+Drive 기반 통합 인포테인먼트 플랫폼 탑재

#### [로봇 매니지드 서비스 경쟁력 강화]

- 'U+ 서빙로봇' 신규모델 라인업 확대 등으로 사업 경쟁력 강화
- 물류로봇 시장 진출로 로봇 사업 다각화 추진

### EV & AI

#### [전기차충전서비스(Volt-Up) 인프라구축 확대]

- 호반건설과 전기차 충전 인프라 구축 업무 협약 체결
- 한화(건설부문)과 K(한국형)-전기차 충전 시스템 개발

#### [U+ 초거대 AI 3대 전략(EXAONE, ixi-GEN, Global BigTech) 발표]

- LG AI연구원 EXAONE 활용하여 B2B AICC사업 진행
- 통신 특화 LLM(익시젠) 자체 개발, 빅테크 협력으로 AI 경쟁력 강화

U+5G

# Financial Highlights

연결 손익계산서

연결 재무상태표

주요비용 & CAPEX

## 연결 손익계산서

- '23년 3분기 연결서비스수익은 YoY +2.3% 성장한 2.91조원
- '23년 3분기 연결영업이익은 YoY  $\Delta$ 10.8% 감소한 2,543억원

단위 : 십억 원

	3Q22	4Q22	1Q23	2Q23	3Q23	YoY	QoQ
<b>영업수익</b>	<b>3,501.1</b>	<b>3,610.6</b>	<b>3,541.3</b>	<b>3,429.3</b>	<b>3,581.1</b>	<b>+2.3%</b>	<b>+4.4%</b>
서비스수익	2,840.0	2,945.8	2,824.3	2,897.1	2,905.2	+2.3%	+0.3%
단말수익	661.1	664.8	717.0	532.3	675.9	+2.2%	+27.0%
<b>영업비용</b>	<b>3,216.1</b>	<b>3,324.0</b>	<b>3,281.1</b>	<b>3,141.3</b>	<b>3,326.8</b>	<b>+3.4%</b>	<b>+5.9%</b>
<b>영업이익</b>	<b>285.1</b>	<b>286.6</b>	<b>260.2</b>	<b>288.0</b>	<b>254.3</b>	<b><math>\Delta</math>10.8%</b>	<b><math>\Delta</math>11.7%</b>
영업이익률 <sup>1)</sup>	10.0%	9.7%	9.2%	9.9%	8.8%	$\Delta$ 1.3%p	$\Delta$ 1.2%p
영업외손익	$\Delta$ 62.3	$\Delta$ 95.6	$\Delta$ 49.2	$\Delta$ 41.0	$\Delta$ 60.2	-	-
<b>법인세차감전 순이익</b>	<b>222.7</b>	<b>191.0</b>	<b>211.0</b>	<b>247.1</b>	<b>194.0</b>	<b><math>\Delta</math>12.9%</b>	<b><math>\Delta</math>21.5%</b>
<b>당기순이익</b>	<b>170.8</b>	<b>159.4</b>	<b>155.1</b>	<b>213.3</b>	<b>156.7</b>	<b><math>\Delta</math>8.3%</b>	<b><math>\Delta</math>26.6%</b>
당기순이익률 <sup>2)</sup>	4.9%	4.4%	4.4%	6.2%	4.4%	$\Delta$ 0.5%p	$\Delta$ 1.8%p
<b>EBITDA</b>	<b>895.2</b>	<b>908.1</b>	<b>879.6</b>	<b>916.8</b>	<b>898.6</b>	<b>+0.4%</b>	<b><math>\Delta</math>2.0%</b>
EBITDA Margin <sup>3)</sup>	31.5%	30.8%	31.1%	31.6%	30.9%	$\Delta$ 0.6%p	$\Delta$ 0.7%p

1) 영업이익/서비스수익

2) 당기순이익/영업수익

3) EBITDA/서비스수익

## 연결 재무상태표

- 연말 대비, 총자산 +2.7%, 총부채 +2.6%, 자본 +2.9% 증가
- 순차입금비율은 63.2%로 연말 대비 +2.1%p 증가, 부채비율은 133.7%로 연말 대비  $\Delta 0.3$ p 감소

단위 : 십억 원

	2022.12	2023.09	'22말 대비
<b>자산총계</b>	<b>19,774.8</b>	<b>20,313.5</b>	<b>+2.7%</b>
현금성자산 <sup>1)</sup>	871.0	447.0	$\Delta 48.7\%$
유형자산	10,574.1	11,182.4	+5.8%
사용권자산 <sup>2)</sup>	1,100.2	1,429.7	+30.0%
무형자산	2,341.7	2,162.6	$\Delta 7.7\%$
<b>부채총계</b>	<b>11,325.1</b>	<b>11,621.2</b>	<b>+2.6%</b>
매입채무 및 기타채무	2,406.2	2,675.5	+11.2%
차입금 <sup>3)</sup>	6,035.2	5,944.1	$\Delta 1.5\%$
리스부채 <sup>2)</sup>	1,005.5	1,318.4	+31.1%
<b>자본총계</b>	<b>8,449.7</b>	<b>8,692.3</b>	<b>+2.9%</b>
자본금	2,574.0	2,574.0	-
기타자본항목(자기주식)	-100.0	-100.0	-
이익잉여금	4,866.5	5,107.4	+4.9%
비지배지분	284.5	283.1	$\Delta 0.5\%$
순차입금 <sup>4)</sup>	5,164.2	5,497.1	+6.4%
<b>순차입금비율<sup>5)</sup></b>	<b>61.1%</b>	<b>63.2%</b>	<b>+2.1%p</b>
<b>부채비율<sup>6)</sup></b>	<b>134.0%</b>	<b>133.7%</b>	<b><math>\Delta 0.3</math>p</b>

1) 현금성자산 : 현금 및

현금성자산+금융기관예치금

2) IFRS16 도입에 따라 사용권자산 및

리스부채 인식

3) 단기차입금 + 유동사채및장기차입금 +

사채및장기차입금

4) 리스부채 제외

5) 순차입금비율 : 순차입금/자본총계

6) 부채비율 : 부채총계/자본총계

## 주요비용

- '23년 3분기 영업비용은 전년동기 대비 +4.7% 증가
- '23년 3분기 마케팅비용은 안정화 기조를 유지하며 YoY  $\Delta$ 2.0% 감소

단위 : 십억 원

	3Q22	4Q22	1Q23	2Q23	3Q23	YoY	QoQ
<b>영업비용</b>	<b>2,924.9</b>	<b>3,069.0</b>	<b>3,040.1</b>	<b>2,888.7</b>	<b>3,063.8</b>	<b>+4.7%</b>	<b>+6.1%</b>
인건비	387.3	365.0	414.6	404.3	424.6	+9.6%	+5.0%
판매수수료	499.2	485.4	485.0	495.9	493.3	$\Delta$ 1.2%	$\Delta$ 0.5%
광고선전비	51.8	62.6	37.0	47.7	57.2	+10.4%	+19.8%
상각비	569.5	580.7	579.1	588.6	604.3	+6.1%	+2.7%
감가상각비	494.3	500.0	494.7	503.0	509.5	+3.1%	+1.3%
무형자산상각비	75.2	80.7	84.4	85.6	94.8	+26.0%	+10.8%
<b>마케팅비용</b>	<b>564.8</b>	<b>573.1</b>	<b>534.3</b>	<b>539.7</b>	<b>553.2</b>	<b><math>\Delta</math>2.0%</b>	<b>+2.5%</b>
서비스수익대비	21.5%	21.0%	20.4%	20.1%	20.6%	$\Delta$ 0.9%p	+0.5%p

※ LG헬로비전 제외 연결기준

## CAPEX

- '23년 3분기 CAPEX 5,241억원 집행

단위 : 십억 원

	3Q22	4Q22	1Q23	2Q23	3Q23	YoY	QoQ
CAPEX	619.1	828.8	519.2	661.3	524.1	$\Delta$ 15.4%	$\Delta$ 20.8%

※ 별도기준



U+5G

# Business Highlights

모바일

스마트홈 / 전화

기업인프라

## 모바일

고가치가입자 유치율 및 MVNO가입자 증가와 로밍 매출 성장으로  
모바일 서비스수익은 3분기 YoY +3.1% 성장

- 전체 모바일 가입자 YoY +22.3% 성장
- 5G 보급률은 핸드셋 가입자 대비 61.9% 기록

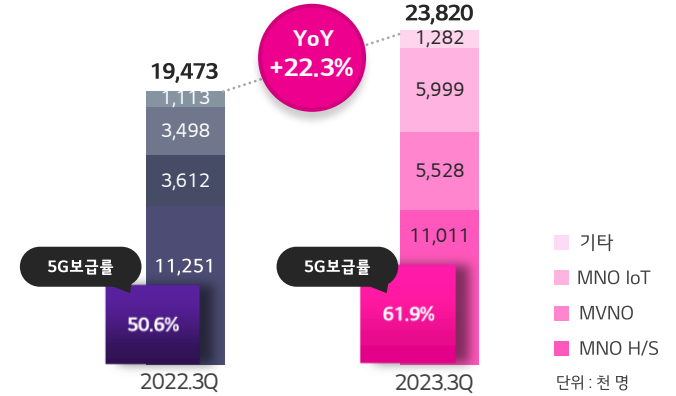
단위 : 십억 원, 천 명

	3Q22	4Q22	1Q23	2Q23	3Q23	YoY	QoQ
수익 <sup>1)</sup>	1,545.8	1,574.4	1,561.1	1,576.1	1,587.0	+2.7%	+0.7%
서비스수익	1,462.2	1,477.9	1,478.7	1,494.3	1,507.1	+3.1%	+0.9%
접속수익	83.6	96.5	82.4	81.8	80.0	△4.4%	△2.2%
가입자 <sup>2)</sup>	19,473	19,896	20,555	21,677	23,820	+22.3%	+9.9%
MNO	15,862	16,012	16,207	16,803	18,292	+15.3%	+8.9%
MVNO	3,612	3,884	4,348	4,874	5,528	+53.1%	+13.4%
전체 순증	505	423	659	1,121	2,143	+324.4%	+91.2%

1) 수익 : 자회사 MVNO 수익 포함, LG헬로비전 제외 연결기준 | 서비스수익 : 기본료+통화료+부가서비스+매출할인+데이터

2) 가입자 : 과학기술정보통신부 가입자 고시 기준 (기타회선 포함)

### 모바일 가입자



#### 모바일 가입자 YoY +22.3% 증가

- MVNO 가입자 YoY +53.1%, MNO 가입자 YoY +15.3% 성장하며 모바일 서비스수익 성장에 기여

#### '1GB~무제한' 초개인화 맞춤 요금제 '너겟' 출시

- 초 개인화된 통신 경험을 제공하는 라이프스타일 플랫폼 '너겟', 데이터 사용량에 따라 자유롭게 선택 가능한 5G요금제 16종 출시
- 별도 약정 없이 이용 가능, 통신사 관계없이 다운로드 후 요금제 선불 구매
- 기본 제공량 소진 후 데이터/영상 통화 추가 구매 가능한 '토픽' 동시 출시

## 스마트홈/전화

### 스마트홈 수익은 3분기 YoY +2.8% 성장

- IPTV는 기본료 매출 증가 등으로 YoY +1.2% 성장
- 인터넷은 기가인터넷가입자 증가 등으로 YoY +4.9% 성장

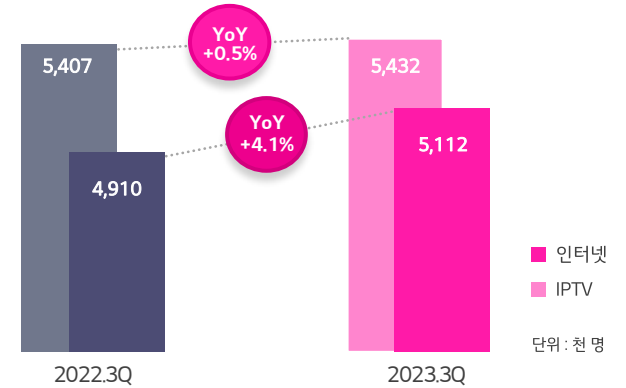
단위: 십억 원

	3Q22	4Q22	1Q23	2Q23	3Q23	YoY	QoQ
스마트홈 수익	590.5	592.9	594.3	602.9	607.2	+2.8%	+0.7%
IPTV	334.0	332.1	333.6	336.9	338.1	+1.2%	+0.4%
인터넷	256.5	260.8	260.6	266.1	269.1	+4.9%	+1.1%

	3Q22	4Q22	1Q23	2Q23	3Q23	YoY	QoQ
전화 수익	95.5	98.5	92.6	91.7	89.9	△5.8%	△1.9%
인터넷전화	43.4	43.6	43.3	42.4	41.9	△3.4%	△1.2%
기업 / 국제전화	52.0	54.9	49.3	49.2	48.0	△7.7%	△2.5%

※AICC 매출: (기준)기업/국제전화 → (변경)기업인프라 솔루션

### 스마트홈 가입자



### VOD와 OTT 장벽 없앤 'U+tv next 2.0' 개편

- '런처'를 통해 실시간 방송을 보면서 OTT 콘텐츠 동시 탐색 가능 (아이들나라, 넷플릭스, 디즈니+, 쿠팡플레이, 유튜브, 티빙, 라프텔 등)
- 'OTT 비교' 기능 국내 유료방송사업자 최초로 추가
- 'Now'란, 핫 트렌드와 연관 VOD, 유튜브 영상을 보여주는 '오늘의 트렌드' 제공

### 모든 지상파·중편 콘텐츠 골라 보는 '프리미엄 환승구독' 출시

- 주요방송사(지상3사, 중편4사) 콘텐츠, 11만여 편을 하나의 요금제로 이용 가능
- 매일 리모콘으로 편리하게 7개 방송사의 자유이용권을 선택해 시청 가능

## 기업인프라

기업인프라 수익은 IDC사업의 지속적인 성장 등으로 3분기 YoY +7.9% 성장

- IDC사업은 기저매출의 지속 성장으로 YoY +18.2% 기록
- 솔루션은 신사업의 성장 등으로 YoY +17.5% 증가

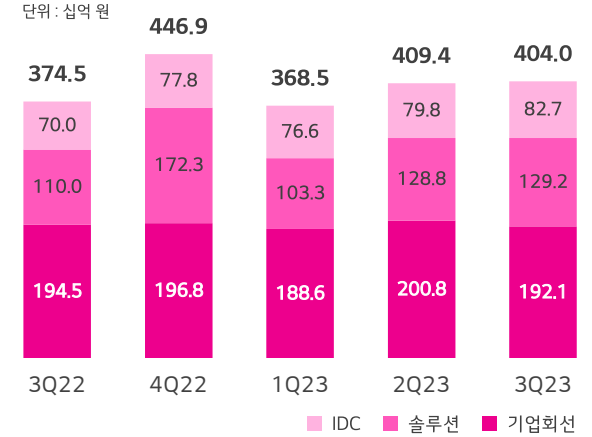
단위: 십억 원

	3Q22	4Q22	1Q23	2Q23	3Q23	YoY	QoQ
수익	374.5	446.9	368.5	409.4	404.0	+7.9%	△1.3%
IDC	70.0	77.8	76.6	79.8	82.7	+18.2%	+3.7%
솔루션 <sup>1)</sup>	110.0	172.3	103.3	128.8	129.2	+17.5%	+0.3%
기업회선 <sup>2)</sup>	194.5	196.8	188.6	200.8	192.1	△1.2%	△4.3%

1) e-biz(중계메시징, 웹하드), NW솔루션, SME솔루션, 스마트팩토리, 스마트모빌리티, AICC 등 2) 기업인터넷, 전용회선 등

※ LG헬로비전 제외 기준

### 사업별 매출규모



#### 현대·기아차에 'U+모바일 tv' 공급

- 당사 동영상 스트리밍 서비스 'U+모바일tv', 현대·기아차에 제공
- 뉴스, 아동, 음악, 예능, 스포츠 등 15개 채널 시청 가능

#### 화물 접수·배차·운송·정산을 한번에... 물류플랫폼 '화물이고' 출시

- 주선사와 차주를 연결해주는 화물운송 중개 디지털전환(DX)플랫폼
- 빠른 정산 및 편리한 실적관리 시스템, 업계최초 화물차 전용 내게이션 기능

#### 더본 코리아와 통신/DX기술 집약된 식당연구소 오픈

- 소상공인 전용 통신상품, 'U+우리가게패키지'와 요식업 특화 'DX 솔루션' 설치
- 향후 소상공인 DX식당을 프랜차이즈화 하는 모델 검토 예정

U+5G

# Shareholder Return

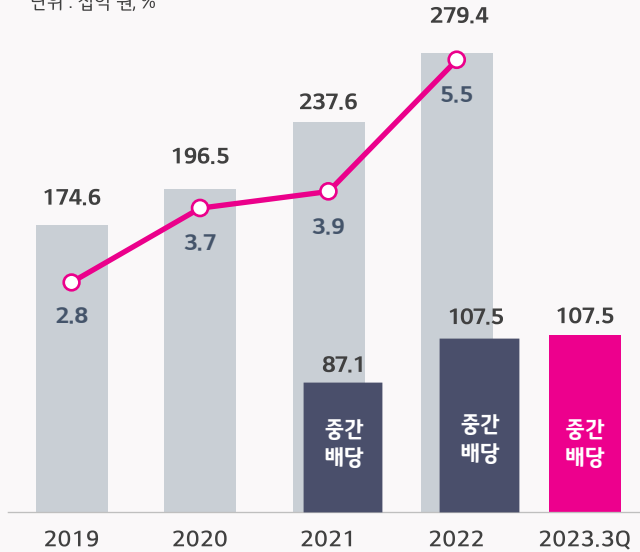
# 배당 정책

당기순이익의 40% 이상 배당성향을 기반으로, 중장기적으로 주당배당금이 우상향하는 배당정책 유지

1 별도 재무제표 기준 당기순이익의 40% 이상 배당

배당총액 및 배당수익률

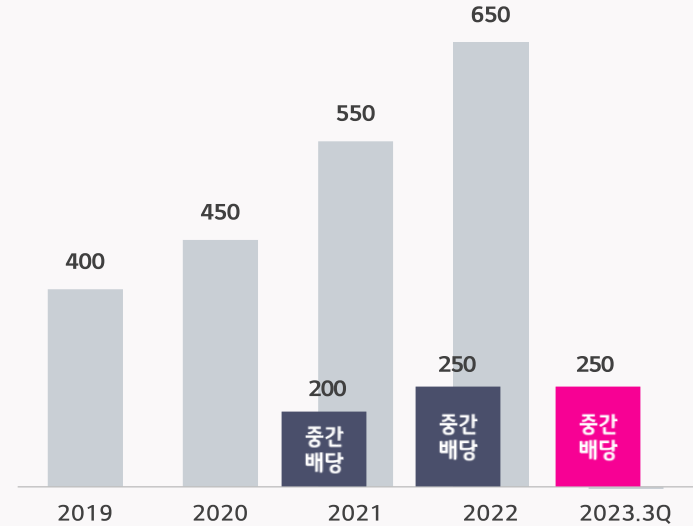
단위 : 십억 원, %



2 '21년부터 중간배당 지급

주당배당금

단위 : 원



U+5G

# Appendix

## 연결 재무제표

단위 : 십억 원

	3Q22	4Q22	1Q23	2Q23	3Q23	YoY	QoQ
<b>영업수익</b>	<b>3,501.1</b>	<b>3,610.6</b>	<b>3,541.3</b>	<b>3,429.3</b>	<b>3,581.1</b>	<b>+2.3%</b>	<b>+4.4%</b>
서비스수익	2,840.0	2,945.8	2,824.3	2,897.1	2,905.2	+2.3%	+0.3%
기타수익	4.4	4.8	4.6	3.8	4.0	△9.1%	+4.0%
단말수익	661.1	664.8	717.0	532.3	675.9	+2.2%	+27.0%
<b>비용</b>	<b>3,216.1</b>	<b>3,324.0</b>	<b>3,281.1</b>	<b>3,141.3</b>	<b>3,326.8</b>	<b>+3.4%</b>	<b>+5.9%</b>
인건비	423.3	396.8	449.3	441.1	461.0	+8.9%	+4.5%
감가상각비	520.6	526.1	520.3	528.8	535.4	+2.9%	+1.2%
무형자산상각비	89.6	95.4	99.1	100.0	108.9	+21.6%	+9.0%
지급수수료	438.4	446.8	418.2	434.4	417.0	△4.9%	△4.0%
판매수수료	522.0	507.0	506.7	518.5	515.7	△1.2%	△0.5%
광고선전비	55.8	66.2	41.1	53.1	62.0	+11.1%	+16.7%
상품구입비	679.7	750.4	731.5	539.9	687.2	+1.1%	+27.3%
단말구입비	663.9	682.9	720.9	516.2	666.5	+0.4%	+29.1%
기타	15.8	67.5	10.6	23.7	20.7	+30.7%	△12.7%
기타비용	486.7	535.4	514.9	525.6	539.6	+10.9%	+2.7%
<b>영업이익</b>	<b>285.1</b>	<b>286.6</b>	<b>260.2</b>	<b>288.0</b>	<b>254.3</b>	<b>△10.8%</b>	<b>△11.7%</b>
<b>영업외수익</b>	<b>39.5</b>	<b>45.8</b>	<b>34.2</b>	<b>49.0</b>	<b>37.9</b>	<b>△4.1%</b>	<b>△22.8%</b>
이자수익	10.6	15.9	14.6	13.7	15.8	+48.1%	+14.7%
<b>영업외비용</b>	<b>101.8</b>	<b>141.3</b>	<b>83.4</b>	<b>90.0</b>	<b>98.1</b>	<b>△3.7%</b>	<b>+9.0%</b>
이자비용	45.7	52.6	57.4	60.3	64.2	+40.5%	+6.5%
<b>법인세비용차감전순이익</b>	<b>222.7</b>	<b>191.0</b>	<b>211.0</b>	<b>247.1</b>	<b>194.0</b>	<b>△12.9%</b>	<b>△21.5%</b>
법인세비용	51.9	31.6	55.9	33.8	37.4	△28.0%	+10.6%
<b>당기순이익</b>	<b>170.8</b>	<b>159.4</b>	<b>155.1</b>	<b>213.3</b>	<b>156.7</b>	<b>△8.3%</b>	<b>△26.6%</b>

	2022.12	2023.09	22말 대비
<b>유동자산</b>	<b>5,066.3</b>	<b>5,183.3</b>	<b>+2.3%</b>
현금 및 현금성자산	871.0	447.0	△48.7%
매출채권 등	2,010.9	2,304.4	+14.6%
재고자산	226.2	338.2	+49.5%
<b>비유동자산</b>	<b>14,708.5</b>	<b>15,130.2</b>	<b>+2.9%</b>
유형자산	10,574.1	11,182.4	+5.8%
무형자산	2,341.7	2,162.6	△7.7%
장기매출채권 등	491.4	447.8	△8.9%
<b>자산총계</b>	<b>19,774.8</b>	<b>20,313.5</b>	<b>+2.7%</b>
<b>유동부채</b>	<b>4,817.8</b>	<b>5,317.0</b>	<b>+10.4%</b>
매입채무 및 기타채무	2,406.2	2,675.5	+11.2%
유동성차입금 등	1,427.2	1,605.9	+12.5%
<b>비유동부채</b>	<b>6,507.3</b>	<b>6,304.2</b>	<b>△3.1%</b>
사채 및 장기차입금	4,608.0	4,338.2	△5.9%
<b>부채총계</b>	<b>11,325.1</b>	<b>11,621.2</b>	<b>+2.6%</b>
<b>자본</b>	<b>8,165.1</b>	<b>8,409.1</b>	<b>+3.0%</b>
자본금	2,574.0	2,574.0	-
기타자본항목(자기주식)	(100.0)	(100.0)	-
자본잉여금	836.9	836.9	+0.0%
이익잉여금	4,866.5	5,107.4	+4.9%
기타포괄손익누계액	(12.3)	(9.1)	-
비지배주주지분	284.5	283.1	△0.5%
<b>자본총계</b>	<b>8,449.7</b>	<b>8,692.3</b>	<b>+2.9%</b>
<b>부채 및 자본총계</b>	<b>19,774.8</b>	<b>20,313.5</b>	<b>+2.7%</b>

※ 비지배주주지분 : LG헬로비전 효과



## 별도 재무제표

	3Q22	4Q22	1Q23	2Q23	3Q23	YoY	QoQ
<b>영업수익</b>	<b>3,182.9</b>	<b>3,337.4</b>	<b>3,281.1</b>	<b>3,163.2</b>	<b>3,307.6</b>	<b>+3.9%</b>	<b>+4.6%</b>
서비스수익	2,603.9	2,708.0	2,612.9	2,675.3	2,682.7	+3.0%	+0.3%
기타수익	8.4	8.6	8.7	8.0	8.3	△1.3%	+3.3%
단말수익	579.1	629.5	668.2	487.9	624.9	+7.9%	+28.1%
<b>비용</b>	<b>2,907.2</b>	<b>3,064.6</b>	<b>3,024.0</b>	<b>2,875.9</b>	<b>3,054.1</b>	<b>+5.1%</b>	<b>+6.2%</b>
인건비	312.6	287.0	336.8	325.1	345.1	+10.4%	+6.2%
감가상각비	493.8	499.0	494.0	502.1	508.6	+3.0%	+1.3%
무형자산상각비	73.8	79.5	83.4	84.7	94.1	+27.5%	+11.1%
지급수수료	361.8	370.6	356.0	369.0	351.2	△2.9%	△4.8%
판매수수료	497.8	490.8	488.6	498.5	497.0	△0.2%	△0.3%
광고선전비	49.8	63.6	35.3	46.6	55.8	+11.9%	+19.6%
상품구입비	608.2	721.6	690.3	506.9	648.1	+6.6%	+27.9%
단말구입비	592.3	654.1	679.7	483.2	627.4	+5.9%	+29.8%
기타	15.8	67.5	10.6	23.7	20.7	+30.7%	△12.7%
기타비용	509.3	552.6	539.7	543.0	554.2	8.8%	2.1%
<b>영업이익</b>	<b>275.7</b>	<b>272.8</b>	<b>257.1</b>	<b>287.3</b>	<b>253.5</b>	<b>△8.1%</b>	<b>△11.8%</b>
<b>영업외수익</b>	<b>35.4</b>	<b>40.6</b>	<b>35.2</b>	<b>44.0</b>	<b>32.7</b>	<b>△7.5%</b>	<b>△25.7%</b>
이자수익	7.9	11.9	11.6	10.1	11.0	+39.8%	+9.9%
<b>영업외비용</b>	<b>98.0</b>	<b>106.5</b>	<b>79.5</b>	<b>84.5</b>	<b>87.0</b>	<b>△11.2%</b>	<b>+3.0%</b>
이자비용	43.2	50.2	55.3	57.6	60.7	+40.5%	+5.4%
<b>법인세비용차감전순이익</b>	<b>213.1</b>	<b>206.9</b>	<b>212.8</b>	<b>246.8</b>	<b>199.2</b>	<b>△6.5%</b>	<b>△19.3%</b>
법인세비용	49.3	40.2	55.5	32.6	37.5	△24.0%	+15.0%
<b>당기순이익</b>	<b>163.8</b>	<b>166.7</b>	<b>157.2</b>	<b>214.2</b>	<b>161.7</b>	<b>△1.3%</b>	<b>△24.5%</b>

단위: 십억 원

	2022.12	2023.09	22말 대비
<b>유동자산</b>	<b>4,528.6</b>	<b>4,613.2</b>	<b>+1.9%</b>
현금 및 현금성자산	607.9	216.1	△64.4%
매출채권 등	1,839.9	2,106.6	+14.5%
재고자산	220.3	317.5	+44.1%
<b>비유동자산</b>	<b>14,092.5</b>	<b>14,530.4</b>	<b>+3.1%</b>
유형자산	9,931.9	10,553.3	+6.3%
무형자산	1,796.7	1,646.3	△8.4%
장기매출채권 등	368.8	289.8	△21.4%
<b>자산총계</b>	<b>18,621.1</b>	<b>19,143.6</b>	<b>+2.8%</b>
<b>유동부채</b>	<b>4,352.2</b>	<b>4,831.8</b>	<b>+11.0%</b>
매입채무 및 기타채무	2,180.6	2,415.2	+10.8%
유동성차입금 등	1,227.3	1,466.0	+19.4%
<b>비유동부채</b>	<b>6,122.9</b>	<b>5,916.0</b>	<b>△3.4%</b>
사채 및 장기차입금	4,318.4	4,048.8	△6.2%
<b>부채총계</b>	<b>10,475.2</b>	<b>10,747.7</b>	<b>+2.6%</b>
자본금	2,574.0	2,574.0	-
기타자본항목(자기주식)	(100.0)	(100.0)	-
자본잉여금	826.4	823.9	△0.3%
이익잉여금	4,859.9	5,113.7	+5.2%
기타포괄손익누계액	(14.3)	(15.8)	-
<b>자본총계</b>	<b>8,146.0</b>	<b>8,395.8</b>	<b>+3.1%</b>
<b>부채 및 자본총계</b>	<b>18,621.1</b>	<b>19,143.6</b>	<b>+2.8%</b>

## 가입자 Factsheet

단위 : 천명, 원

	1Q22	2Q22	3Q22	4Q22	1Q23	2Q23	3Q23	YoY	QoQ
<b>무선 가입자<sup>1)</sup></b>	<b>18,473</b>	<b>18,968</b>	<b>19,473</b>	<b>19,896</b>	<b>20,555</b>	<b>21,677</b>	<b>23,820</b>	<b>+22.3%</b>	<b>+9.9%</b>
전체 순증	486	495	505	423	659	1,121	2,143	+324.4%	+91.2%
<b>MNO</b>	<b>15,391</b>	<b>15,647</b>	<b>15,862</b>	<b>16,012</b>	<b>16,207</b>	<b>16,803</b>	<b>18,292</b>	<b>+15.3%</b>	<b>+8.9%</b>
5G <sup>1)</sup>	5,015	5,348	5,697	6,060	6,351	6,603	6,819	+19.7%	+3.3%
LTE <sup>1)</sup>	10,328	10,253	10,119	9,908	9,811	10,179	11,473	+13.4%	+12.7%
MNO해지율	1.18%	1.11%	1.00%	1.03%	1.07%	1.16%	1.05%	+0.06%p	△0.10%p
<b>MVNO</b>	<b>3,081</b>	<b>3,321</b>	<b>3,612</b>	<b>3,884</b>	<b>4,348</b>	<b>4,874</b>	<b>5,528</b>	<b>+53.1%</b>	<b>+13.4%</b>
<b>IoT<sup>2)</sup></b>	<b>4,775</b>	<b>5,110</b>	<b>5,430</b>	<b>5,712</b>	<b>6,146</b>	<b>7,112</b>	<b>9,072</b>	<b>+67.1%</b>	<b>+27.6%</b>
서비스 ARPU <sup>3)</sup>	29,735	29,666	29,182	29,112	28,734	28,311	27,300	△6.4%	△3.6%
서비스 ARPU(MVNO포함)	26,552	26,304	25,694	25,354	24,743	23,987	22,790	△11.3%	△5.0%

1) 가입자 실적은 과학기술정보통신부 통계 기준으로 소급적용 및 작성되었음

2) 홈 IoT 가입자 포함

 3) 서비스 ARPU (CDMA+LTE+5G 및 IoT포함) : 음성 및 데이터수익(가입비, 접속수익 제외)+부가서비스수익+매출할인(약정 및 결합할인 등) 등을 포함 / MVNO 관련 매출 제외  
 MNO무선가입자 (CDMA+LTE+5G 및 IoT포함) : 과기정통부 가입자 통계 과금회선 분기평균 가입자 수 기준으로 소급적용 및 작성되었음

	1Q22	2Q22	3Q22	4Q22	1Q23	2Q23	3Q23	YoY	QoQ
<b>IPTV(STB)<sup>1)</sup></b>	<b>5,410</b>	<b>5,396</b>	<b>5,407</b>	<b>5,353</b>	<b>5,368</b>	<b>5,392</b>	<b>5,432</b>	<b>+0.5%</b>	<b>+0.7%</b>
순증	62	-14	11	-54	15	24	40	-	-
<b>인터넷전화<sup>2)</sup></b>	<b>3,528</b>	<b>3,512</b>	<b>3,474</b>	<b>3,450</b>	<b>3,449</b>	<b>3,410</b>	<b>3,392</b>	<b>△2.4%</b>	<b>△0.5%</b>
순증	-31	-16	-38	-25	-1	-38	-18	-	-
<b>초고속인터넷<sup>3)</sup></b>	<b>4,822</b>	<b>4,862</b>	<b>4,910</b>	<b>4,936</b>	<b>4,988</b>	<b>5,043</b>	<b>5,112</b>	<b>+4.1%</b>	<b>+1.4%</b>
순증	64	40	48	27	52	54	69	-	-
<b>PSTN<sup>4)</sup></b>	<b>479</b>	<b>474</b>	<b>478</b>	<b>472</b>	<b>468</b>	<b>466</b>	<b>461</b>	<b>△3.4%</b>	<b>△1.1%</b>
순증	-3	-6	4	-5	-5	-2	-5	-	-

1) IPTV 가입자 : STB(셋톱박스) 기준으로 변경('15년 1분기부터) 2) 인터넷전화 가입자 : 기업+가정 가입자

3) 초고속인터넷 가입자 : 과학기술정보통신부 유선통신서비스 통계현황 기준으로 소급적용 및 작성되었음

4) PSTN 가입자 : 기업+가정(인터넷전화확신전화) 가입자

[ir@lguplus.co.kr](mailto:ir@lguplus.co.kr)

---

LG유플러스 IR팀

070-4080-9849

성현모

문승환

이다희

이가희

문상흠

